



ScanCut DX SDX1200

- Samostatný – nepotřebujete počítač
- Zvládne řezat materiály o výšce 3 mm jako moosgummi nebo plst'
- 600 dpi vestavěný skener
- Plně automatický nůž
- 1,303 vestavěných designů + 17 fontů
- Bezdrátové připojení
- Přesné, rychlejší a tišší řezání

3 důvody proč vybrat ScanNCut DX SDX1200

1. Jednoduchá obsluha!

Nepotřebujete žádný další hardware.

ScanNCut DX SDX1200 je absolutně samostatný – to znamená, že ho nemusíte spojovat s počítačem. Žádný jiný skener ani řezací plotr to neumí.

Tvořte kdekoliv

Plotr SDX1200 je plně přenosný, což znamená, že můžete tvořit kdekoliv a kdykoliv si vzpomenete. Ať jste kdekoliv, tvořte a upravujte svoje vzory na velké dotykové obrazovce. Hned potom je můžete pohodlně vyřezat, nakreslit nebo skenovat a užívat si svoje volnočasové tvoření.

Plně automatické nastavení nože

Užijte si pohodové tvoření s plně automatickým nastavením nože. A když říkáme automatické, myslíme automatické! Plotr má senzor, který rozpozná tloušťku vašeho materiálu a podle toho sám nastaví výšku nože. Vy už nemusíte nic nastavovat bez ohledu na typ nebo tloušťku materiálu (do 3 mm).

Skvělé pro začátečníky i pro náročné tvořilky.



2. Tak všestranný

Řezací plotr ScanNCut DX umí nyní řezat široké spektrum materiálů od tenkých látek až po materiály jako je plst', korek nebo pěnová moosgummi výšky 3 mm.

Technologie senzoru nože

Nový automatický nůž vám dává svobodu a všestrannost - můžete vyzkoušet řezání mnoha silných materiálů bez toho, abyste museli měnit a nastavovat nůž. Plotr SDX1200 také přichází se speciálně upraveným nožem na tenké látky, který vám usnadní řezání patchworkových bloků bez podžehlení látky nažehlovací pavučinkou.

Neomezené možnosti tvorby vzoru

Plotr SDX1200 má vestavěný skener. S jeho pomocí můžete skenovat na co si vzpomenete - ruční kresby, oblíbené fotky, výstřižky z časopisů, atd... Možnosti vašeho tvoření jsou nekonečné. S naším programem CanvasWorkspace můžete svoje vzory upravovat, ukládat do paměti počítače i plotru a donekonečna je měnit.



3. Tak precizní a přesný

Plotr ScanNCut DX byl vytvořen s důrazem na největší přesnost, a to i při složitých vzorech a silnějších materiálech. Je také rychlejší, než předchozí modely, a tišší než kdy dřív. Řezání pro vás tak bude nejen rychlejší, ale také příjemnější a pohodlnější. Už žádné starosti s nastavením a žádné nepovedené kousky.



Vítejte v novém světě inovací

Novinka ScanNCut DX SDX1200 není pouze hobby plotr, vyvinuli jsme jej tak, aby byl perfektní i při komerčním použití v malých firmách. Robustní a vybavený spoustou neuvěřitelných funkcí vám otevře svět designu doma i v práci.

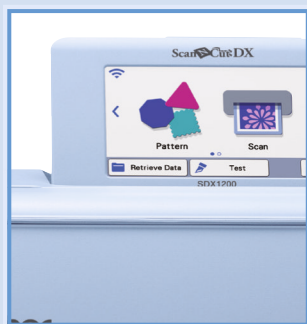


Vhodné pro řezací podložky o velikosti
305 x 305mm (12" x 12") a 305 x 610 mm
(12" x 24")

Praktické úložné prostory
pro příslušenství




ScanNCut DX SDX1200 je malý, ale všestranný plotr. Je vybaven skvělými vlastnostmi, které rozšíří obzory vaší kreativity.



Samostatný

Tvořte a upravujte svoje vlastní návrhy, vše na barevné 5" dotykové obrazovce. Na velké bezodleskové obrazovce je jednodušší než kdy dřív vaše návrhy upravovat, zvětšovat a přizpůsobovat vašim představám. Nepotřebujete žádný počítač ani tablet.



Technologie senzoru nože

S plně automatickým systémem nastavení nože šetříte svůj čas a režete bez námahy. Už nemusíte hádat, jaké nastavení nože bude to pravé, systém automaticky určí ideální hloubku řezu i přítlak nože. Pro ještě lepší výsledky potom automatické nastavení můžete jemně doladit podle svých představ.



Vestavěný skener

Skenovat můžete cokoliv – ruční kresbu, výstřižky z časopisů, oblíbené fotografie a mnoho dalšího – tvořte si vlastní návrhy řezacích šablon, kreslete a ukládejte svoje vzory do paměti plotru.



Tvorba vzoru pomocí skeneru


Skenujte, upravujte a tvořte svoje vlastní vzory aložte je jako řezací šablonu. ScanNCut automaticky vytvoří řezací linie, které můžete řezat, kreslit nebo embosovat*.

*na embosování potřebujete dokoupitelné příslušenství



Přímý řez & řez do poloviny

Naskenujte materiál, vytvořte obrysové linky a vyberte svůj vzor přímo z materiálu na podložce. Ten pak můžete rovnou vyřezat. Přestaňte vaše oblíbené vzory vystřihovat z papíru nebo látky ručně. Je to skvělé i pro řezání předtisknutých samolepek s funkcí half cut - řezu do poloviny materiálu.



600dpi skenování na USB

Naskenujte si oblíbené fotografie, kresby nebo velké vzory na velkorysý skenovací podložku 12x24". Naskenovaný obrázek můžete ve formátu jpg uložit přímo na USB flash disk.

* skenovací podložku 12x24" je třeba dokoupit



Skenování podložky

Nevyhazujte malé kousky papíru nebo látek. S možností naskenovat řezací podložku můžete vzory umísťovat přesně na zbytky látek nebo papíru a šetřit tak čas i peníze. Můžete také přesně trefovat výřez na konkrétní místo materiálu.




Řeže až do 3 mm

Plotr zvládá silné materiály jako je plst' nebo moosgummi až do 3 mm. Nový 3 mm řezací nůž vám dává svobodu a možnost vyzkoušet řezat široké spektrum materiálů s použitím pouze jednoho univerzálního nože.



Připojení WLAN

Bezdrátové připojení plotru vám umožní posílat vzory přímo z programu v počítači CanvasWorkspace do plotru. Nepotřebujete žádné kabely nebo USB flash disky.



Řezání látky

Hlášení pro všechny patchworkářky! Řežte dokonalé dílky pro patchwork pouhým stisknutím tlačítka. ScanNCut umí na dílek nakreslit čistou míru pro šití a vyřezat dílek s přídatkem na šev podle vašeho přání. Vy tak můžete trávit čas tím, co vás opravdu baví - šitím.



Kreslení

S plotrem ScanNCut můžete změnit svoji řezací šablonu – nezáleží na tom, jestli je to naskenovaný vzor nebo šablona z paměti stroje – můžete přetvořit tvar do šablony pro kreslení během několika málo sekund - pouze si vyberete druh kreslicí výplně.



Vestavěné vzory

Vybaven 17 druhy písma a 1.303 vestavěnými vzory, včetně 140 patchworkových bloků a aplikací, má SDX1200 něco pro každého, pro každý projekt a každou příležitost. Vybírejte ze základních tvarů, ozdobných bordur, složitých tvarů patchworkových vzorů, mnoha druhů písma a mnoho, mnoho dalšího...



Použití formátu SVG

S plotrem ScanNCut DX SDX1200 nemusíte vektorový formát SVG nijak konvertovat před použitím v plotru - náš plotr ho umí číst přímo. Více času pro řezání, méně pro konvertování vzorů.



Možnost čtení PES/PHC/PHX

Vytvořte ze své oblíbené výšivky ve formátu PES/PHC/PHX* řezací nebo kreslicí šablonu přímo v plotru SDX1200. Umí rozpoznat šedou, barvy, obrysy, plochy a linky stehů, takže vaše oblíbené výšivky můžete nyní použít i jako krásné výřezy, liniové ozdoby, embosování nebo zlacení.

*Pro čtení souborů PHX je třeba verze firmwaru 1.1x a vyšší



ScanCut DX



Vlastnosti	SDX1200
Samostatný / nutno připojit PC	Samostatný
600 DPI vestavěný skener	✓
Počet vzorů v paměti	1303
Druhy písma v paměti	17
Bezdrátové připojení	✓
Maximální hloubka řezu	3 mm
Nastavitelná hloubka nože	Plně automaticky
Nastavitelný přítlak nože	Plně automaticky
Poloviční řez pro samolepky	Ručně na displayi
Řezání látky bez podžehlení	✓
Nastavitelná rychlost řezání	Ruční výběr na stroji
Max. plocha (šířka x výška)	12" x 12" (Dokoupitelná 12x24")
Skenování na ploše 12x24"	✓
Čtení souborů SVG	Přes CanvasWorkspace nebo přímo v plotru
Čtení souborů výšivek PES/PHC/PHX* (*pro PHX je třeba FW verze 1.1x a vyšší)	✓ Většina souborů PES/PHC/PHX*
USB Port pro media	✓
Přímý přenos dat přes USB kabel v sw CanvasWorkspace (připojení přes USB kabel je dostupné pouze pro OS Windows. Kabel není součástí balení.)	✓
Funkce kreslení	✓
Roll Feeder - odvíječ fólie	✓ (K dokoupení)
Přítlak řezu	až do cca. 1260 g



CanvasWorkspace – nyní také pro PC

Aplikace pro tvorbu vzorů - k plotru ZDARMA. Ve dvou verzích - jako webový cloud nebo klasická aplikace pro váš počítač!

Tvořte kdekoli a kdykoli chcete, pak pošlete svoje návrhy bezdrátově z vašeho počítače do svého plotru ScanNCut nebo vzory přeneste pomocí USB flash disk.

CanvasWorkspace také přichází se stovkami projektů zdarma - inspiřte se a tvořte.

canvasworkspace.brother.com

Příslušenství v základní výbavě	SDX1200
Stylus - dotykové pero	✓
Špachtle	✓
Držák na pera	✓
Sada 6 barevných per	✓
Sada 2 mizících per	✓
Automatický nůž (s držákem)	✓
Automatický nůž na látku (s držákem)	✓
Standardní podložka 12" x 12"	✓
Nízkolepící podložka 12" x 12"	✓
Nažehlovací pavučinka (2 ks)	✓
Mezipodložka pro řezání látky (2 ks)	✓
Návod k použití	CZ, SK
Rychlá příručka	✓
Seznam vzorů	✓
Rychlý rádce k použití	✓

Nové možnosti tvoření

Rozšiřte možnosti svého tvoření s dokoupitelným odvíječem fólie. Řežte do fólie dlouhé vzory pro home décor nebo zdobte okna obchodů. Vhodné i pro řezání velkých sérií samolepek nebo pro loga firem.



Role samolepících nebo nažehlovacích fólií se řezou bez podložky*

Pomocí odvíječe fólie nyní můžete do plotru vložit a řezat celé role samolepícího materiálu bez nutnosti použít podložku. Délka role může být až 1,7 metru.

*Je třeba dokoupit odvíječ fólie Roll Feeder. Vzory musíte tvořit v PC verzi CanvasWorkspace.

Poloviční řez pro samolepky

Pokud zvolíte funkci Roll Feeder - odvíječ fólie, plotr ScanNCut DX automaticky použije funkci polovičního řezu. Další užitečná funkce, která Vám snadní práci!

Nepřestávejte tvořit

Brother nabízí neuvěřitelné množství příslušenství, které posunou vaše projekty na vyšší úroveň. Vyzkoušejte sadu na nažehlovací kamínky Rhinestone, sadu na samolepky, liniové nebo plošné embosování, šablonovací fólii na barvení textilu, sadu pro tvorbu razítek a mnoho dalšího.



Další příslušenství najdete na www.scanncut.net a u všech dobrých prodejců

Váš prodejce:



brother
at your side

Brother Sewing Machines Europe GmbH
www.brotherscanncut.eu